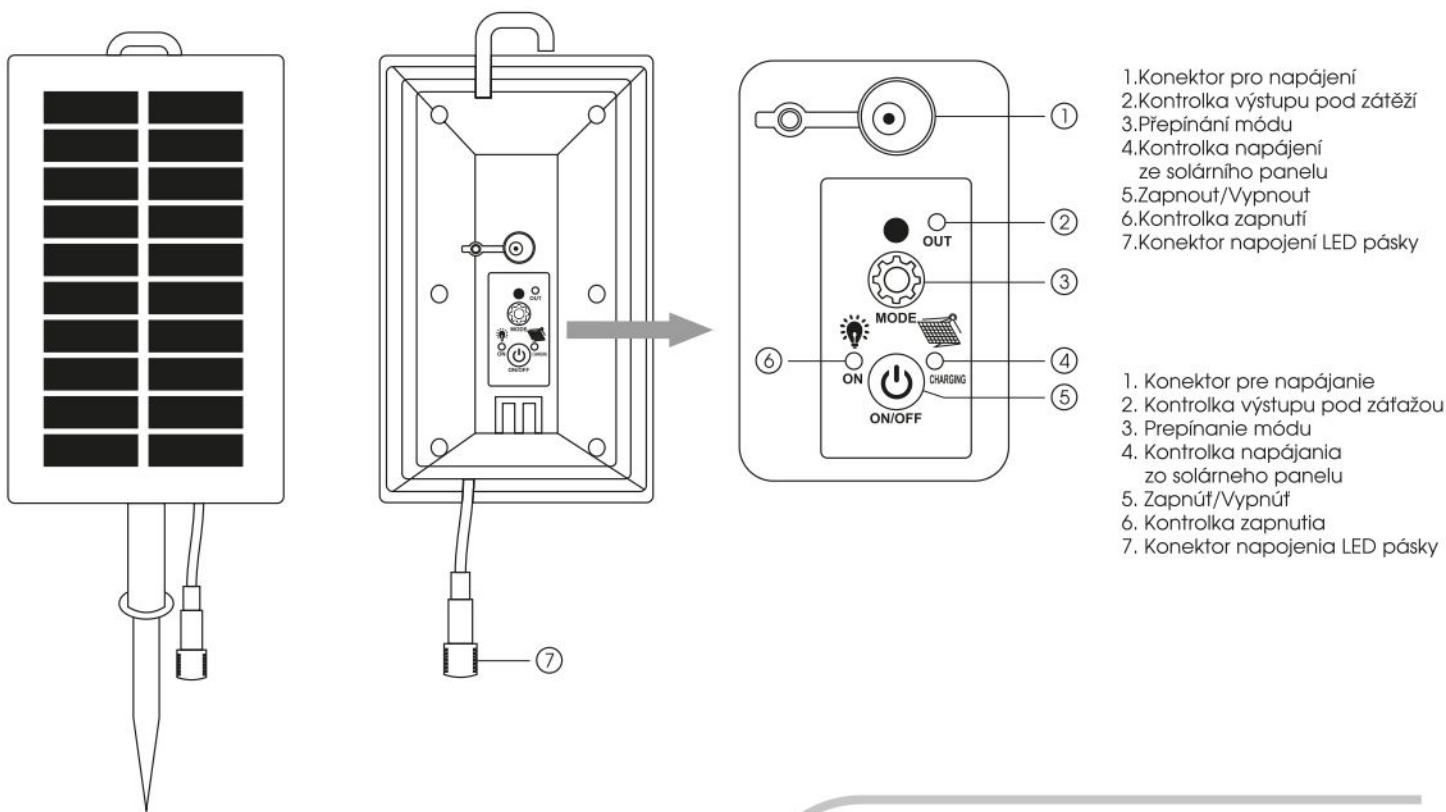
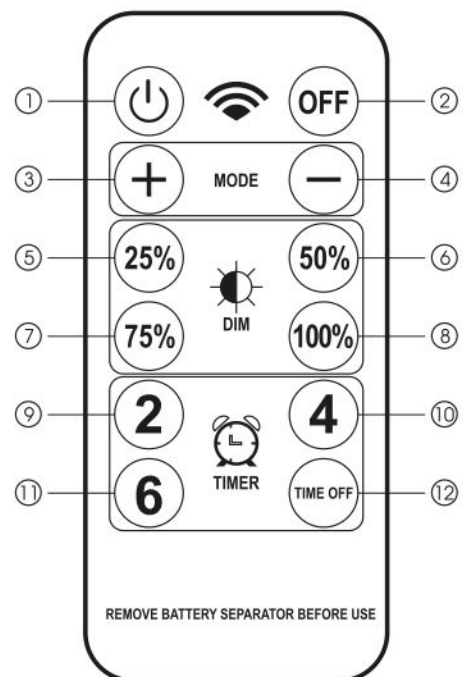
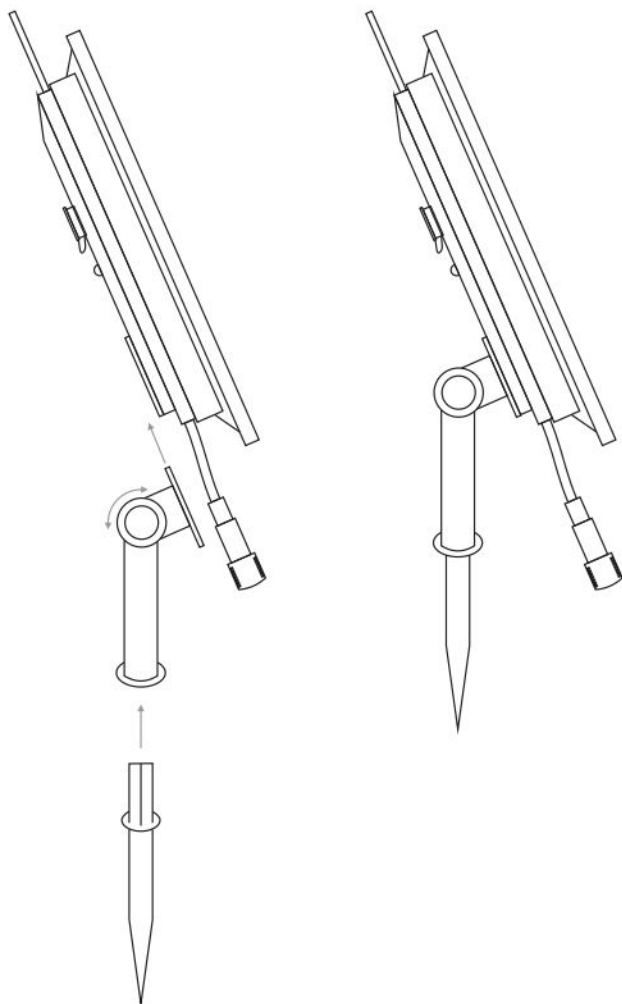


# DX-SOLAR-3000/5M



1. Konektor pro napájení
2. Kontrolka výstupu pod zátěží
3. Přepínání módu
4. Kontrolka napájení ze solárního panelu
5. Zapnout/Vypnout
6. Kontrolka zapnutí
7. Konektor napojení LED pásky

1. Konektor pre napájanie
2. Kontrolka výstupu pod záťažou
3. Prepínanie módu
4. Kontrolka napájania zo solárneho panelu
5. Zapnúť/Vypnúť
6. Kontrolka zapnutia
7. Konektor napojenia LED pásky



1. Zapnuto
2. Vypnuto
3. + Přepínání módu blikání
4. - Přepínání módu blikání
5. Intenzita osvětlení 25%
6. Intenzita osvětlení 50%
7. Intenzita osvětlení 75%
8. Intenzita osvětlení 100%
9. Vypnutí po 2h.
10. Vypnutí po 4h.
11. Vypnutí po 6h.
12. Vypnutí časovače

1. Zapnuté
2. Vypnuté
3. + Prepínanie módu blikania
4. - Prepínanie módu blikania
5. Intenzita osvetlenia 25%
6. Intenzita osvetlenia 50%
7. Intenzita osvetlenia 75%
8. Intenzita osvetlenia 100%
9. Vypnutie po 2h.
10. Vypnutie po 4h.
11. Vypnutie po 6h.
12. Vypnutie časovača